

Benutzerhandbuch Altlasten-Kundenportal Eberhard Unternehmungen

Dokument-Information:

Autor: Chiara Nini

Datum: 31.01.2025

Version: 1.0

Inhaltsverzeichnis

1	Zugriffsberechtigung durch Administrator	2
2	Benutzer-Anmeldung	2
3	Schulung	2
4	Generelles	3
4.1	Navigation	3
5	Altlasten Transport-Lieferscheine suchen	4
5.1	Schnellzugriff	4
5.2	Erweiterte Suche	5
6	Anzeigen Lieferscheine	6
7	Download der Altlasten-Lieferscheine	7
8	Projekte	9
9	Abmelden vom Portal	10
10	Passwort ändern	10
11	Ansicht Benutzerkonto	11
12	Ansprechpartner	12

Das Kundenportal der Eberhard Unternehmungen steht Ihnen zukünftig auch für die Altlasten zur Verfügung. In Zukunft haben alle am Projekt beteiligten Personen einen umfassenden Überblick über die Altlasten Transport-Lieferscheine. Die Altlasten Transport-Lieferscheine können somit unabhängig vom Versand der Rechnung, eingesehen werden.

1 Zugriffsberechtigung durch Administrator

Das Kundenportal wird Ihren Alltag vereinfachen. Um die Benutzerverwaltung möglichst flexibel zu gestalten, erfolgt diese über firmeninterne Administratoren. Die Administratoren haben die Berechtigung, um weitere Nutzer zu erfassen.

2 Benutzer-Anmeldung

Nach der Eröffnung durch den Administrator erhält der neue Benutzer ein E-Mail mit seinen Zugangsdaten.

Sie werden aufgefordert den erhaltenen Login/Benutzernamen und das Passwort einzugeben. Anschliessend müssen Sie nach der Erstanmeldung Ihr Passwort ändern.

Bewahren Sie das Passwort sicher auf und geben Sie es nicht an andere Personen weiter. Sie sind selbst für das Login verantwortlich.

Die Anmeldung erfolgt über: <https://portal.eberhard.ch>



Melden Sie sich mit ihrem Eberhard Benutzerkonto an:

Benutzername

Passwort

WEITER


3 Schulung


Für einen allfälligen Schulungsbedarf stehen die Eberhard Unternehmungen gerne zur Verfügung.

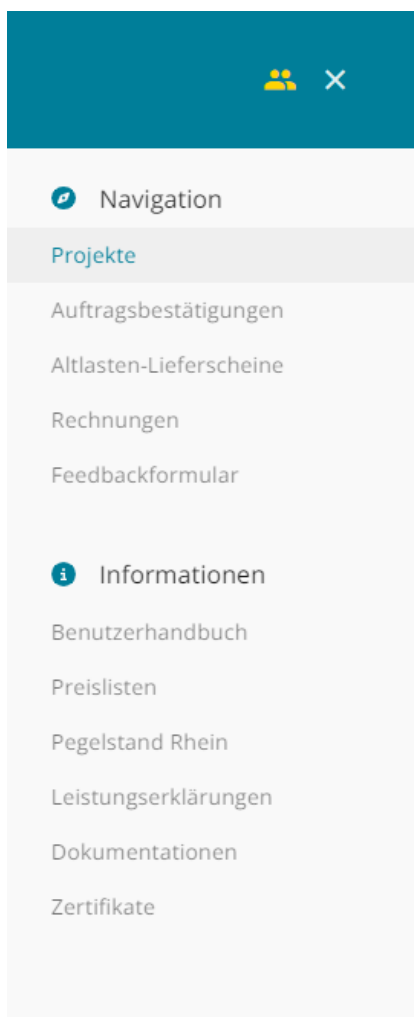
4 Generelles

4.1 Navigation

Beim Einstieg gelangen Sie automatisch auf die Ansicht «Projekte».



In der Navigation rechts oben  sind die für Sie berechtigten Module sowie Links zu diversen Informationen ersichtlich und können dort direkt angewählt werden.



Je nach Berechtigung sind die diversen Module ersichtlich. *Das Kundenportal ermöglicht für den Bereich Altlasten nur den Zugriff auf die Altlasten Transport-Lieferscheine.*

Die Navigation in den einzelnen Modulen ist generell gleich / ähnlich.

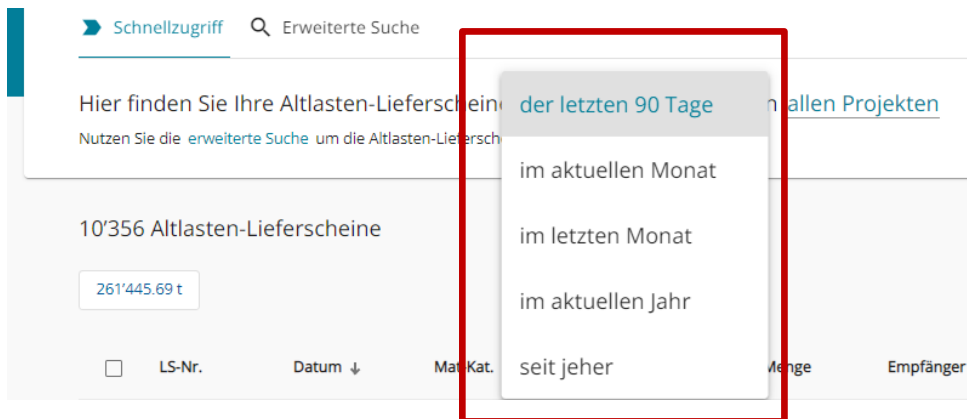
5 Altlasten Transport-Lieferscheine suchen

5.1 Schnellzugriff

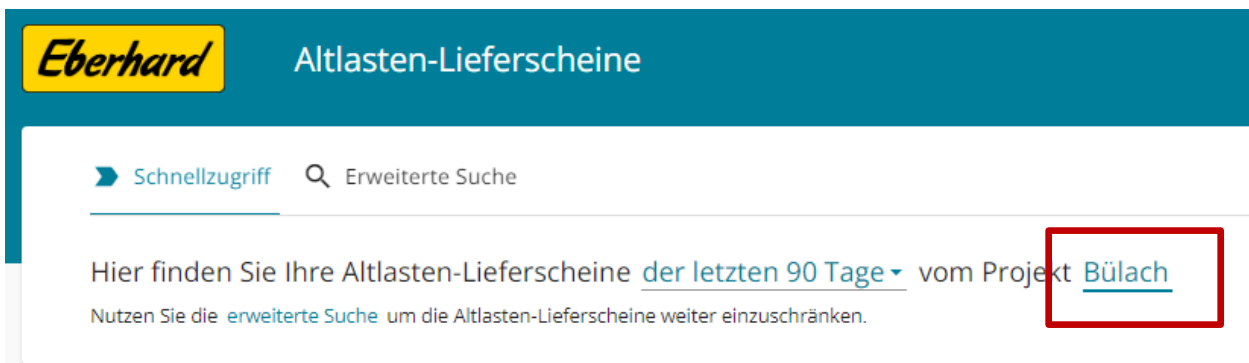
Beim Einstieg ist automatisch die Suchauswahl «Schnellzugriff» eingeblendet. Als Standard werden die Lieferscheine «der letzten 90 Tage» von «allen Projekten» angezeigt.



Im Schnellzugriff kann auch nach « im aktuellem Monat / im letzten Monat / im aktuellen Jahr / seit jeher » gesucht werden.



Im Feld «Projekt» kann mit Name, Nummer, etc gesucht werden --> alle Angaben, welche im Projektnamen enthalten sind, können gesucht werden.



5.2 Erweiterte Suche

In der «erweiterten Suche» kann nach Datum, Projekt, Empfänger, Lieferschein-Nummer, Rechnungs-/Gutschriftnummer, Kunden-Nummer, Material-Kategorie, Charge, Einheit oder Status gesucht werden.

Um vorherige Suchkriterien zu löschen, auf «zurücksetzen» klicken.

Die Suchresultate werden aufgelistet. Als Zusatz werden die Totale der Altlasten-Lieferung und der Mengen angezeigt.

LS-Nr.	Datum ↓	Mat-Kat.	Charge	Menge	Empfänger	Projekt	
<input type="checkbox"/>	64 126 993	24.08.2022	MK01	EDOSSIER	0.10 t	ISDH	Test FM 19 eDossier (Projekt-Nr. 525'981)
<input type="checkbox"/>	7777 777	23.08.2022	MK01	EDOSSIER	1.00 t	ISDH	Test FM 19 eDossier (Projekt-Nr. 525'981)

Durch Klicken auf die einzelnen Total-Felder werden die dazugehörigen Lieferungen nach Einheiten angezeigt.

Mit einem Klick auf den Kopftext der Spalten können diese «auf-/absteigend» sortiert werden.

<input type="checkbox"/>	LS-Nr.	Datum ↓	Mat-Kat.	Charge	Menge	Empfänger	Projekt
<input type="checkbox"/>	64 126 993	24.08.2022	MK01	EDOSSIER	0.10 t	ISDH	Test FM 19 eDossier (Projekt-Nr. 525'981)
<input type="checkbox"/>	7777 777	23.08.2022	MK01	EDOSSIER	1.00 t	ISDH	Test FM 19 eDossier (Projekt-Nr. 525'981)

Bei «Status» kann nach «provisorisch» und «definitiv» gefiltert werden. Wenn nichts selektiert wird, werden alle vorhandenen Lieferscheine angezeigt.

Status

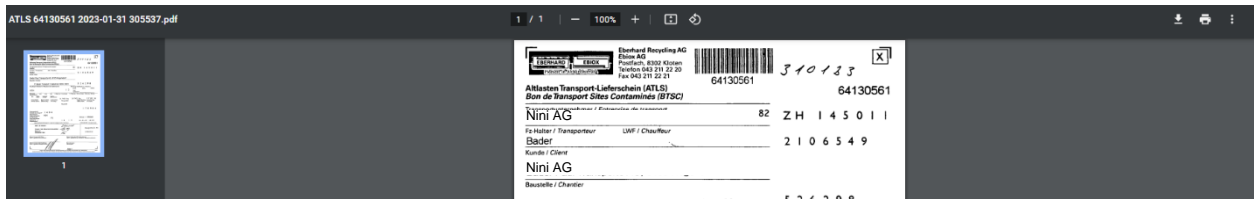
provisorisch

definitiv

6 Anzeigen Lieferscheine

Die selektierten Lieferscheine können in der Spalte «PDF» angezeigt und bei Bedarf gedruckt werden

<input type="checkbox"/>	LS-Nr.	Datum ↓	Mat-Kat.	Charge	Menge	Empfänger	Projekt	
<input type="checkbox"/>	64130561	31.01.2023	1404	1404	15,14 t	ISDH	Test FM 19 eDossier (Projekt-Nr. 525'981)	PDF Details
<input type="checkbox"/>	64130562	31.01.2023	1404	1404	11,96 t	ISDH	Test FM 19 eDossier (Projekt-Nr. 525'981)	PDF Details



In der Spalte «Details» werden alle relevanten Infos zum einzelnen Lieferschein angezeigt.

Projekt 525'981

Lieferschein 64126993 [Feedback geben](#)

Informationen in «blau» sind Links zu den dazugehörigen Modulen, dem Feedbackformular sowie Dokumente wie Lieferscheine als PDF oder Rechnungen

Informationen		Projekt	
Datum	24.08.2022	Projekt-Nr.	525'981
Kennzeichen	ZH 560380	Name	Test FM 19 eDossier
Empfänger	ISDH	Ort	8712 Stäfa
Dokumente		Kunde	
Rechnung 63'325		Nr.	12387
		SAP-Nr.	10'639
		Name	Eberhard Bau AG
		Strasse	Steinackerstrasse 56
		Ort	8302 Kloten
		Rechnungs-Nr.	63'325
Material			
Kategorie	MK01 (Fall A)		
Beschreibung	Test eDossier		
Charge	EDOSSIER		
VVEA	Anhang 5, Typ B		
Menge	0.10 t		

Charge	menge	Empfänger	Projekt	
EDOSSIER	0.10 t	ISDH	Test FM 19 eDossier (Projekt-Nr. 525'981)	Details
EDOSSIER	1.00 t	ISDH	Test FM 19 eDossier (Projekt-Nr. 525'981)	Details


7 Download der Altlasten-Lieferscheine

Die Lieferscheine können einzeln markiert oder als vollständige Suche heruntergeladen werden.

<input type="checkbox"/>	LS-Nr.	Datum ↓	Mat-Kat.	Charge	Menge
<input type="checkbox"/>	64 126 993	24.08.2022	MK01	EDOSSIER	0.10 t
<input checked="" type="checkbox"/>	7777 777	23.08.2022	MK01	EDOSSIER	1.00 t

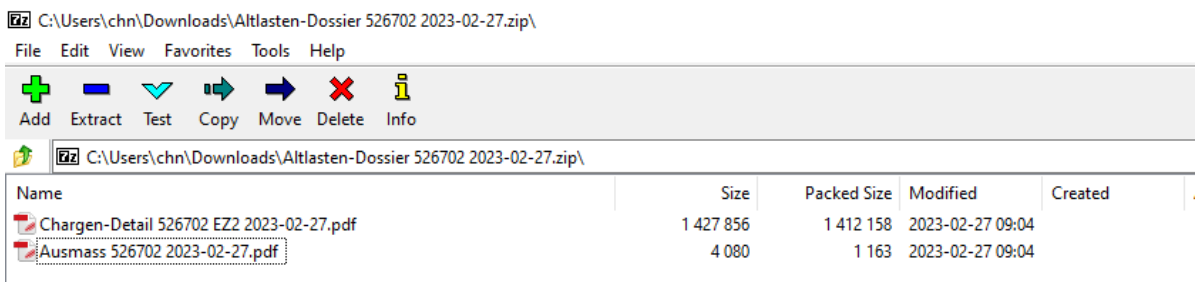
Folgende Möglichkeiten zum Download der Lieferscheine stehen zur Auswahl:

- Altlasten-Dossier-Export
- Übersicht-Excel-Export
- ZIP-Export der Altlasten-Lieferscheine
- PDF-Export der Altlasten-Lieferscheine
- Excel-Export der Altlasten-Lieferscheine

Für die Auswahl der Exporte den gelben Button  unten rechts am Bildschirm anwählen, die Auswahlliste wird angezeigt.



Beim Altlasten-Dossier-Export werden das Gesamtausmass sowie das Chargendetail inkl. Fuhrpapiere generiert.



Beim «Übersicht-Excel-Export» werden die Daten nach **Material-Kategorie**, **Empfänger** und **Charge** ausgewertet.

Mat.Kat.	Beschreibung	Werk	Empfänger	Netto	Gewicht	Total
MK07	Aushub stark verschmutzt, VeVA Sonderabfall, Bodenwäsche	11	ESAR	125.12 t	125.12 t	125.12 t
Total MK07						125.12 t
Gesamttotal						125.12 t

Nr.	Name	Charge	Mat.Kat.	Beschreibung	Netto	Gewicht	Total
11	ESAR	EZ2	MK07	Aushub stark verschmutzt, VeVA Sonderabfall, Bodenwäsche	125.12 t	125.12 t	125.12 t
Total ESAR						125.12 t	125.12 t
Gesamttotal						125.12 t	125.12 t

Charge	Mat.Kat.	Beschreibung	Werk	Empfänger	Netto	Gewicht	Total
EZ2	MK07	Aushub stark verschmutzt, VeVA Sonderabfall, Bodenwäsche	11	ESAR	125.12 t	125.12 t	125.12 t
Total EZ2						125.12 t	125.12 t
Gesamttotal						125.12 t	125.12 t

Beim ZIP-Export der Altlasten-Lieferscheine werden die einzelnen Altlasten-Transport ausgewiesen.

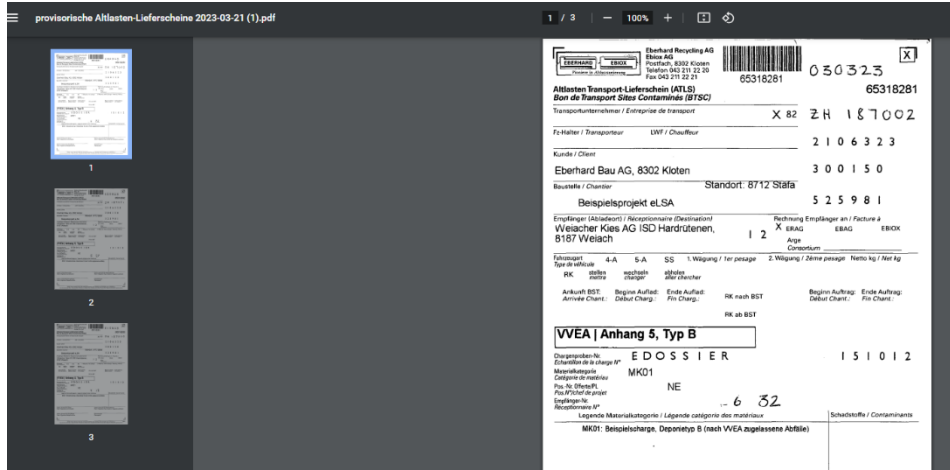
C:\Users\chn\Downloads\Altlasten-Lieferscheine 2023-02-27.zip

File Edit View Favorites Tools Help

Add Extract Test Copy Move Delete Info

Name	Size	Packed Size	Modified	Created	Acce
ATLS 70278805 2022-12-14 301574.pdf	27 675	27 218	2023-02-27 10:49		
ATLS 70278804 2022-12-14 301580.pdf	27 500	27 042	2023-02-27 10:49		
ATLS 70278803 2022-12-14 301579.pdf	28 286	27 824	2023-02-27 10:49		
ATLS 70278802 2022-12-14 301623.pdf	27 570	27 105	2023-02-27 10:49		
ATLS 70278798 2022-12-14 301571.pdf	27 586	27 116	2023-02-27 10:49		

Beim PDF Export der Altlasten-Lieferscheine, werden alle ausgewählten Lieferscheine in einem PDF ausgewiesen.

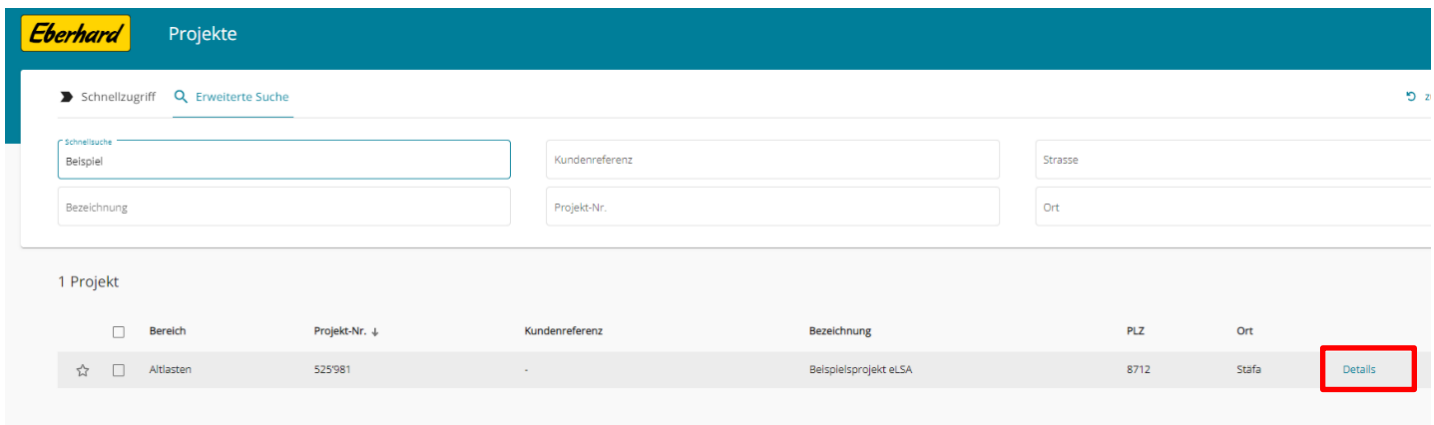


Beim Excel-Export der Altlasten-Lieferscheine werden die Lieferscheine im Excel ausgewiesen.


Lieferschein-Nr.	Datum	Zeit	Material-Kat.	Material-Kat.	Fa	Material-Beschreibung	Charge	Abfallcode	VVEA	Menge	Einheit	VeVA-Nr.	Empfänger	Empfänger-Nr.	Projekt-Nr	Projekt-Nar	Projekt-Strasse	Projekt-PLZ	Projekt-Ort
65 318 281	03.03.2023		MK01	A		Test eDossier	EDOSSIER	VVEA Anhang 5, Ty		26.32 t			ISDH		12	525'981	Beispielsprn	8712	Stafa
65 318 282	02.03.2023		MK01	A		Test eDossier	EDOSSIER	VVEA Anhang 5, Ty		3.27 t			ISDH		12	525'981	Beispielsprn	8712	Stafa
65 318 283	01.03.2023		MK01	A		Test eDossier	EDOSSIER	VVEA Anhang 5, Ty		4.10 t			ISDH		12	525'981	Beispielsprn	8712	Stafa
64 126 993	24.08.2022		MK01	A		Test eDossier	EDOSSIER	VVEA Anhang 5, Ty		0.10 t			ISDH		12	525'981	Beispielsprn	8712	Stafa
7 777 777	23.08.2022		MK01	A		Test eDossier	EDOSSIER	VVEA Anhang 5, Ty		1.00 t			ISDH		12	525'981	Beispielsprn	8712	Stafa

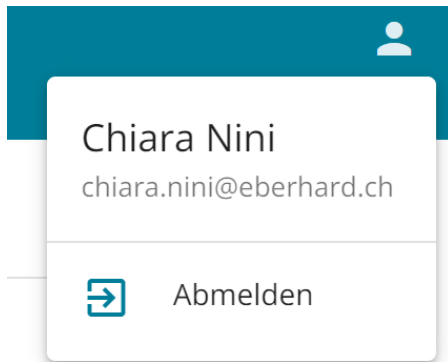
8 Projekte

In der **Detail-Sicht** der Projekte sind alle Informationen zum Projekt aufgelistet, bzw. es können via entsprechendem Link, alle dazugehörigen Informationen im Detail angezeigt und in die entsprechenden Module gesprungen werden.



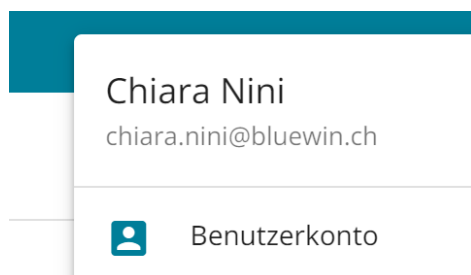
9 Abmelden vom Portal

Die Abmeldung erfolgt über das Icon  oben rechts am Bildschirm, beim Anklicken wird die Navigation geöffnet.

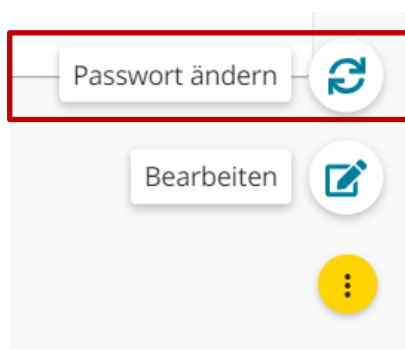


10 Passwort ändern


Um das Passwort zu ändern, auf Benutzer  klicken und Benutzerkonto auswählen.



Auf den gelben Button  unten links klicken --> Passwort ändern auswählen



Sie werden aufgefordert, ein neues Passwort einzugeben, anschliessend auf «Weiter» klicken --> die Kennwort-Aktualisierung wird bestätigt.



Ändern Sie das Passwort ihres Eberhard Benutzerkontos:


Benutzername

Altes Passwort

Neues Passwort

Bestätigung neues Passwort

WEITER **ABBRECHEN**



Ändern Sie das Passwort ihres Eberhard Benutzerkontos:

Ihr Kennwort wurde erfolgreich aktualisiert.

11 Ansicht Benutzerkonto

Im Benutzerkonto können die eigenen Personalien / Titel verändert werden. Die zugeteilten Berechtigungen im eLSA-Portal werden angezeigt, können aber nicht selbst verändert werden.

Benutzerkonto

chiara.nini@bluewin.ch

Vorname Chiara	Adresse Regulastrasse 29
Nachname Nini	PLZ 8046
Telefon +41766901208	Ort Zürich
Firma Nini AG	Land (bspw. CH, DE) CH
Titel	

Berechtigungen

Nini AG, Zürich (SAP-Kdn-Nr. 43'188)

<input checked="" type="checkbox"/> Lieferscheine einsehen	<input checked="" type="checkbox"/> Auftragsbestätigungen einsehen
<input checked="" type="checkbox"/> Bestellungen einsehen	<input checked="" type="checkbox"/> Rechnungen einsehen
<input type="checkbox"/> Benutzer einsehen	<input type="checkbox"/> Benutzer verwalten

12 Ansprechpartner

Sollten Sie Fragen oder Anregungen haben wenden Sie sich bitte an Ihren Kundenbetreuer oder an portal@eberhard.ch.

Gerne können Sie uns auch über das Navigationsmenu «Feedbackformular» kontaktieren.

Feedbackformular ×

Ihr Feedback

Abbrechen Absenden